


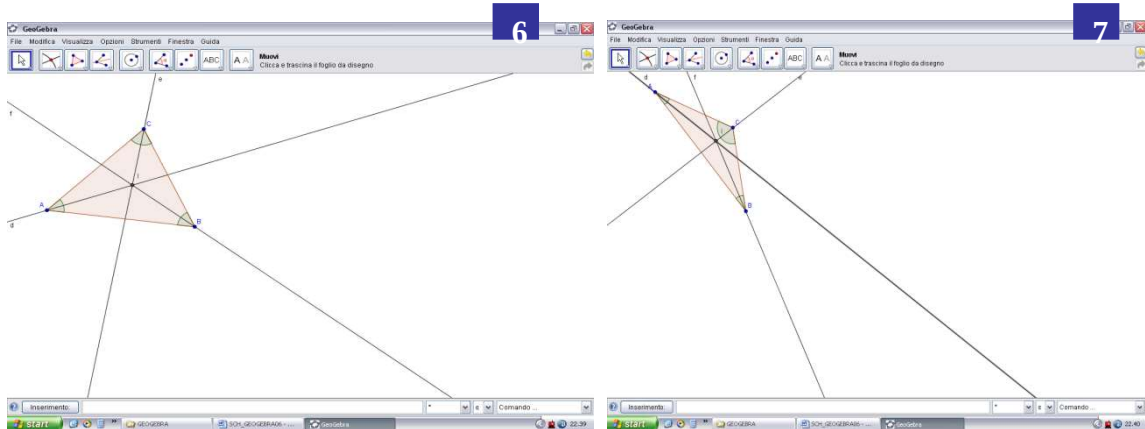



Protocollo di costruzione dell'incentro di un triangolo.

- Sul piano disegna tre punti A, B, C.
- Utilizzando lo strumento **Triangolo**  disegna il triangolo ABC.
- Utilizzando lo strumento **Bisettrice**  traccia le rette d, e, f , bisettrici di ciascun angolo
- selezionando 2 lati del triangolo.
- Con lo strumento **Intersezione di due oggetti**,  applicato ad almeno due delle bisettrici, determina il punto I, **INCENTRO** del triangolo (fig. 6).



Osserva il movimento ...

- Seleziona  ;
- Afferra un vertice del triangolo e muovilo: puoi osservare che il punto I si sposta sempre all'interno del triangolo (fig. 7).