

Projekt „Zobaczę-dotknę-wiem i umiem”, dofinansowany przez Fundację mBanku w partnerstwie z Fundacją Dobra Sieć

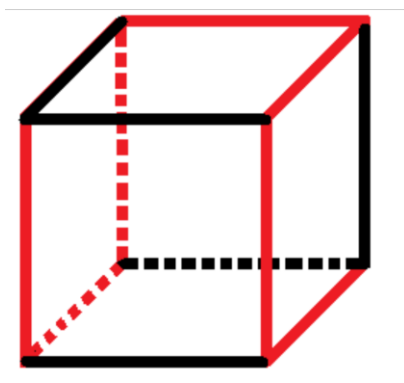


Pracujemy z klockami REKO – odkrywamy siatki sześcianu
Uczniowie otrzymują zestaw klocków REKO.

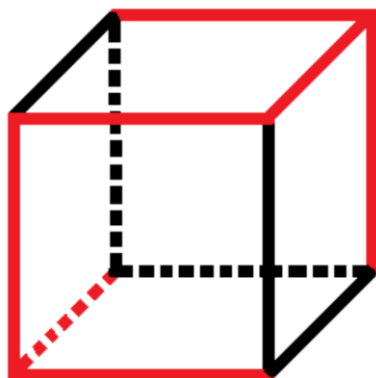
Na ekranie wyświetlany jest sześcian, w którym **kolorem czerwonym zaznaczono te krawędzie sześcianu wzdłuż których trzeba rozciąć wielościan**, żeby powstała jego siatka. Czarny kolor oznacza krawędzie wzdłuż których trzeba siatkę zagiąć.

W ten sposób uczestnicy projektu odkrywają 11 siatek.

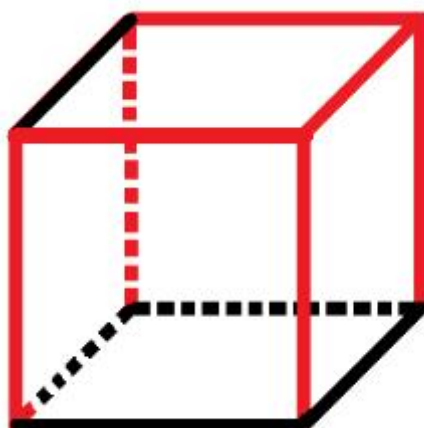
RYSUNEK 1



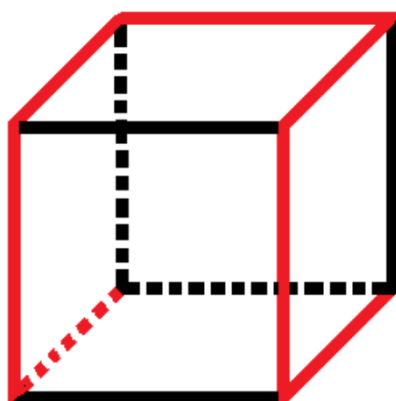
RYSUNEK 2



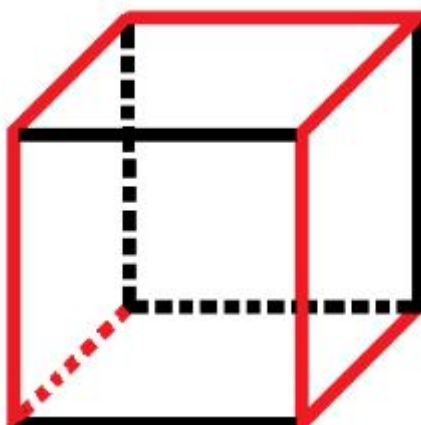
RYSUNEK 3



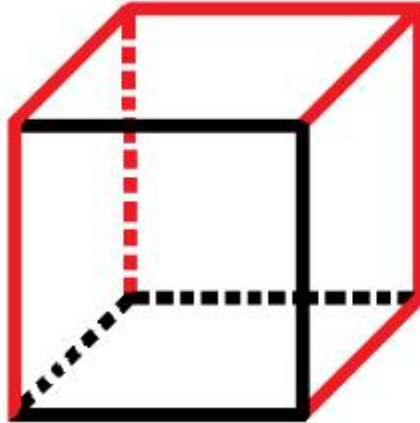
RYSUNEK 4



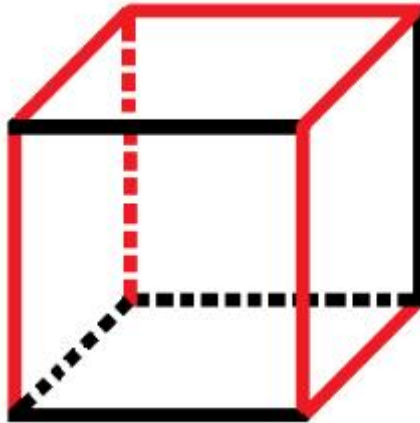
RYSUNEK 5



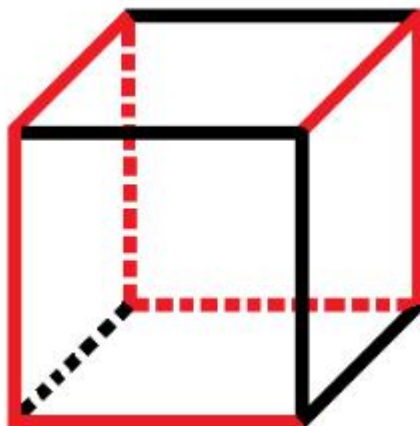
RYSUNEK 6



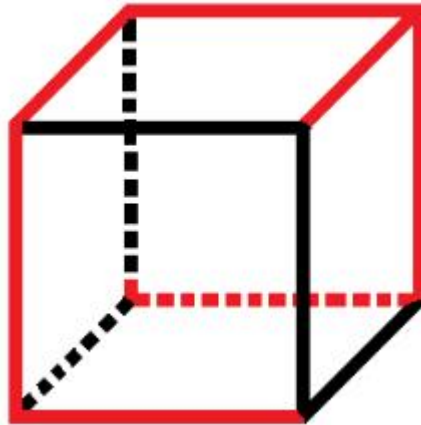
RYSUNEK 7



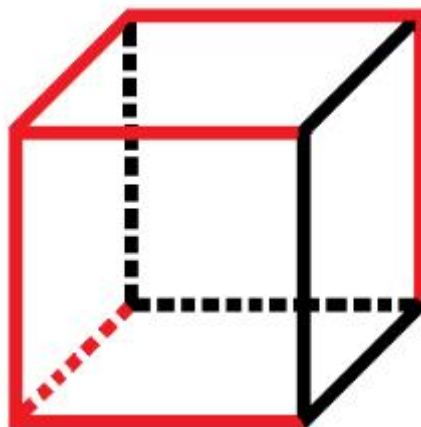
RYSUNEK 8



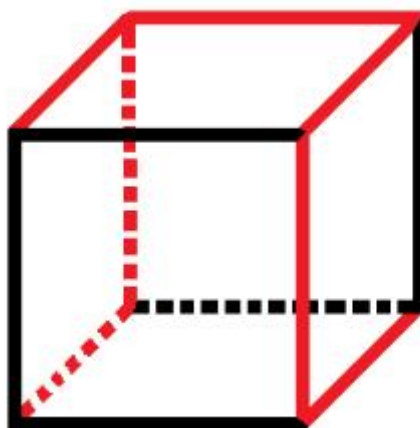
RYSUNEK 9



RYSUNEK 10



RYSUNEK 11



**Projekt „Zobaczę-dotknę-wiem i umiem”, dofinansowany przez Fundację
mBanku w partnerstwie z Fundacją Dobra Sieć**
