

Asylanträge in Österreich

Zahl der Asylanträge in Österreich
1999–2017

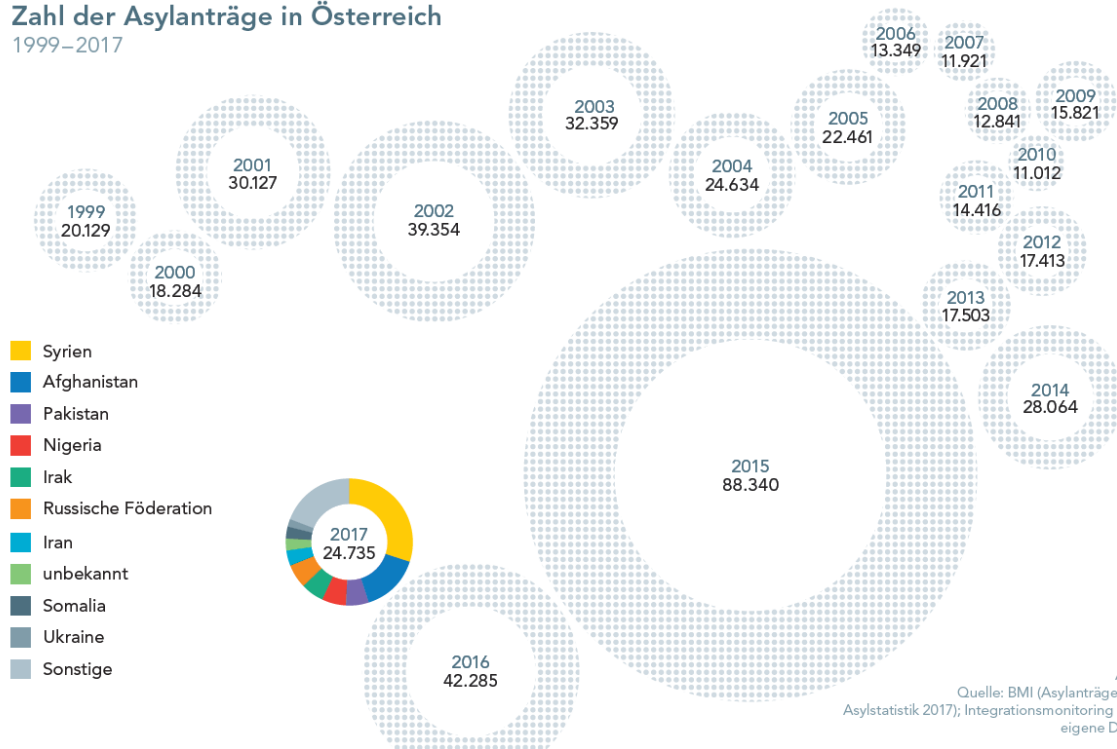


Abb. 1.1.5
Quelle: BMI (Asylanträge seit 1999; Asylstatistik 2017); Integrationsmonitoring nach IntG; eigene Darstellung

Quellen:

- Bundesministerium für Inneres <https://www.bmi.gv.at/301/Statistiken/>
- Statistik Austria <https://de.statista.com/statistik/daten/studie/293189/umfrage/asylantraege-in-oesterreich/>

	2017	Vorjahr	Differenz
Jänner	2.258	5.916	-61,83%
Februar	2.126	5.129	-58,55%
März	2.197	3.355	-34,52%
April	1.951	4.162	-53,12%
Mai	2.146	3.857	-44,36%
Juni	1.995	3.249	-38,60%
Juli	2.193	3.125	-29,82%
August	2.512	3.321	-24,36%
September	2.016	2.643	-23,72%
Oktober	2.114	2.638	-19,86%
November	1.643	2.418	-32,05%
Dezember	1.584	2.472	-35,92%
Gesamt	24.735	42.285	-41,50%

Entscheidungen über internationalen Schutz in Österreich

Entscheidungen über internationalen Schutz in Österreich 2006 – 2017

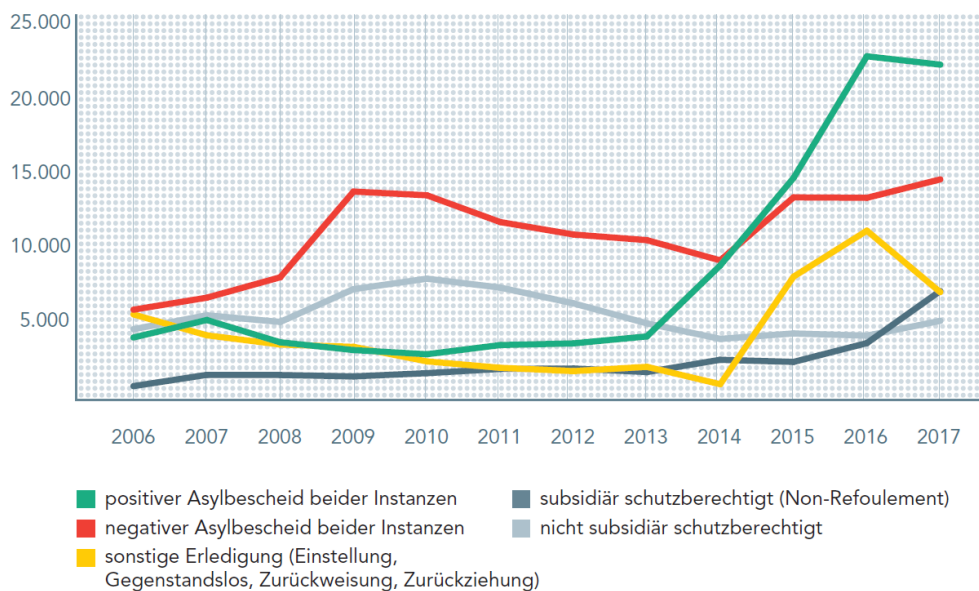


Abb. 1.1.18

Quelle: Integrationsmonitoring nach IntG; BMI (Asylstatistik 2006 – 2017); eigene Darstellung

Quellen:

- Bundesministerium für Inneres <https://www.bmi.gv.at/301/Statistiken/>

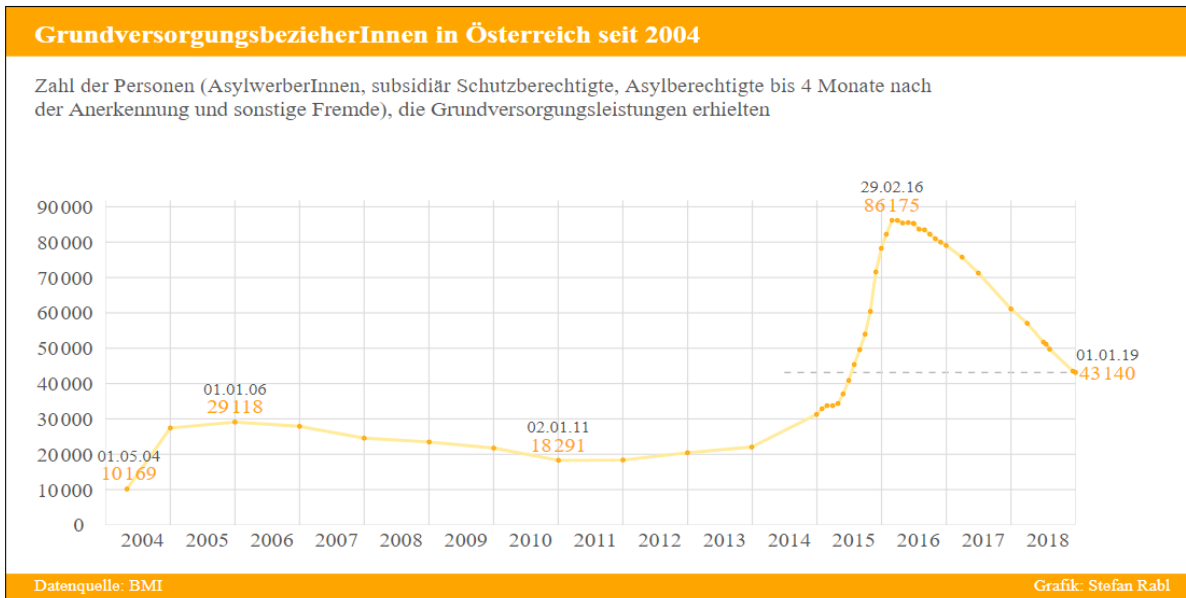
IV. Entscheidungen

Übersicht Entscheidungen

Rechtskräftige Entscheidungen des Jahres 2017 nach Art der Entscheidung

	pos rk	neg rk	Summe
Asylentscheidungen	21.767	14.320	36.087
Entscheidungen Subsidiärer Schutz	7.081	5.142	12.223
Entscheidungen Humanitärer Aufenthaltstitel	1.580	9.356	10.936
Sonstige Entscheidungen			7.005
Summe	30.428	28.818	66.251

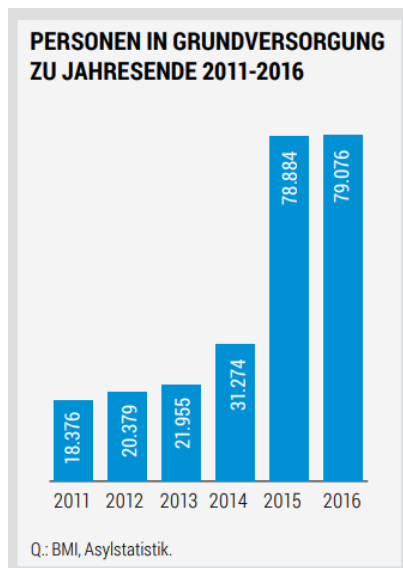
Grundversorgung in Österreich



Anmerkung: Für 2004-2014 sind Daten jeweils nur für Jahresbeginn/-ende vorhanden, für 2015-2016 monatliche Daten (Monatsende), ab 2017 neben Jahresbeginn/-ende noch Daten zu unregelmäßigen Zeitpunkten während des Jahres.

Quelle:

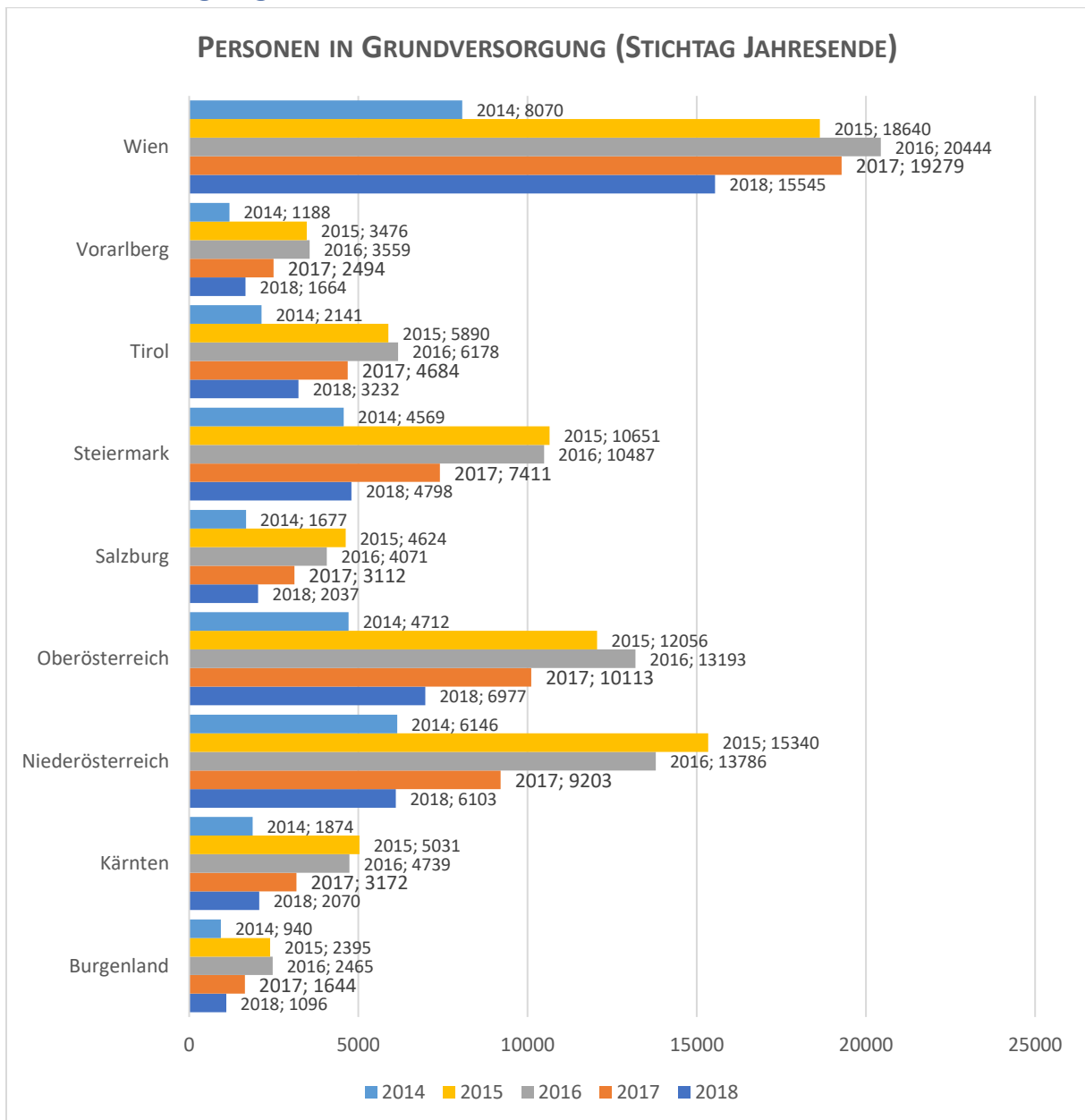
- BMI – Beantwortung eines Antrages im Parlament
https://www.parlament.gv.at/PAKT/VHG/XXV/AB/AB_08201/imfname_529976.pdf
- Migration & Integration – Zahlen, Daten, Indikatoren (BMI, Statistik Austria, ÖIF,...)
http://www.statistik.at/wcm/idc/idcplg?IdcService=GET_PDF_FILE&RevisionSelectionMethod=LatestReleased&dDocName=113697

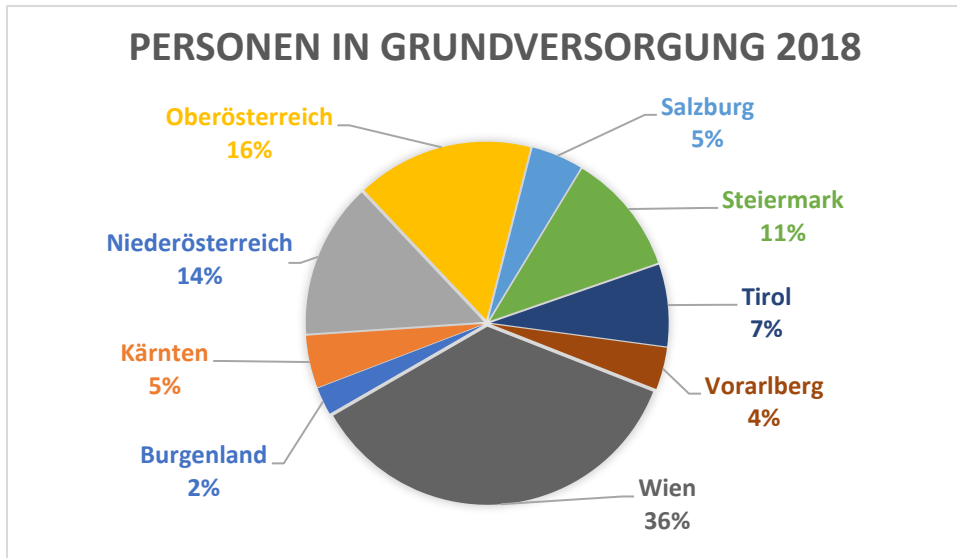


Personen in Grundversorgung

Zum Ende des Jahres 2016 befanden sich 79.076 Personen, die den Lebensbedarf nicht ausreichend beschaffen können, in Grundversorgung. Darunter waren 62.185 Asylwerber und 5.490 anerkannte Flüchtlinge. Anerkannte Flüchtlinge erhalten nur während der ersten vier Monate nach der Asylgewährung eine Grundversorgung. Im Vergleich zum Jahresende 2015 (78.884 Personen) blieb die Zahl der Personen in Grundversorgung nahezu unverändert.

Grundversorgung in den Bundesländern





Quellen:

- Wien https://www.fsw.at/downloads/satzung_berichte/FSWFaktenFluechtlinge-1.pdf