


Venerdì 24 febbraio


Un vestito di Carnevale per il Signor Cubo

Cubo e quadrato... cominciamo a trovare tutte le differenze e le somiglianze tra le due forme. Il cubo è solido, il quadrato è "piatto". Il cubo è alto, il quadrato rimane appoggiato al banco. Le pareti del cubo hanno la forma del quadrato. Ne ha sei: quattro intorno, una sopra e una sotto. Allora se vogliamo vestire il Signor Cubo dobbiamo ritagliare dei quadrati ma prima dobbiamo prendere bene le misure. Meglio prima fare un progetto....




Poi, prima di usare la carta da pacco che è preziosa, proviamo con i giornali....





E ora il vestito del Signor Cubo:
c'è chi decide di disegnarlo in un unico pezzo e chi invece usa sei quadrati
da unire insieme con lo scotch, un bel po' di scotch



Bene, ora il
vestito è pronto.
Buon carnevale
a tutti!

