

立體圖形

姓名: 李諾彤

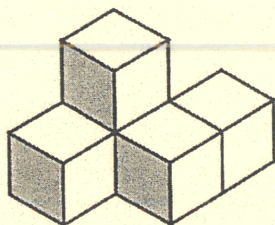
(21)

班別: 5A

日期: 17-3-2023


詳細觀察以下的立體圖形，把它們的頂部、側面及前面的平面圖繪在方格紙上。

1.



頂部	側面	前面

2.



Good!

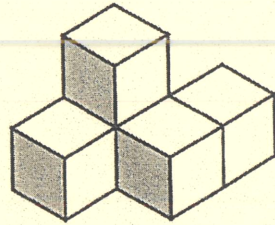
頂部	側面	前面

Good!

立體圖形

姓名: 李汶殷 (22) 班別: 5A 日期: 17-3-2023


詳細觀察以下的立體圖形，把它們的頂部、側面及前面的平面圖繪在方格紙上。
1.



頂部	側面	前面

2.

Good!



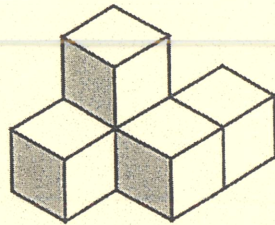
頂部	側面	前面

Good!

立體圖形

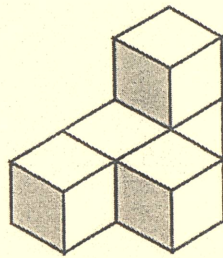
姓名: 譚佩怡 (27) 班別: 5A 日期: 17-3-2023

詳細觀察以下的立體圖形，把它們的頂部、側面及前面的平面圖繪在方格紙上。
1.



頂部	側面	前面

2.



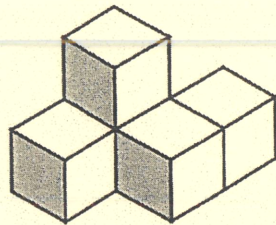
頂部	側面	前面

Good!

立體圖形


姓名: 視好 (36) 班別: 5A 日期: 17-3-2023

詳細觀察以下的立體圖形，把它們的頂部、側面及前面的平面圖繪在方格紙上。
1.



頂部	側面	前面

2.



頂部	側面	前面

Good!

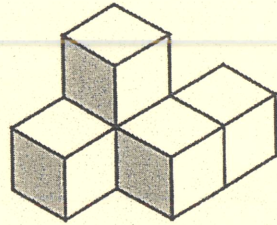
Good!

立體圖形

姓名: 鍾彥瀚 (12) 班別: 5A 日期: 17-3-2023

詳細觀察以下的立體圖形，把它們的頂部、側面及前面的平面圖繪在方格紙上。


1.



頂部	側面	前面

2.

Good!



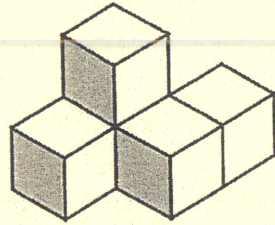
頂部	側面	前面

Good!

立體圖形

姓名: 吳晴彤 (26) 班別: 5A 日期: _____


詳細觀察以下的立體圖形，把它們的頂部、側面及前面的平面圖繪在方格紙上。
1.



頂部	側面	前面

2.

Good!



頂部	側面	前面

Good!