




現在是幾點鐘？  
為什麼灰姑娘  
這麼緊張呢？



## 活動 1 先和後

學中  
即時評量

聽老師說故事。〈配合附件：A〉

按事情發生的先後順序排排看。



早上起床後，你會先做什麼？

再做什麼？〈配合附件：B〉

拿出附件，按事件發生的先後順序排排看。



習作 練習對照

聽完灰姑娘的故事，想想看。

(1) 做哪一件事花的時間比較長？



漂衣服



弄亂衣服

(2) 做哪一件事花的時間比較短？



倒豆子



分豆子

和同學比比看，誰單腳站立的時間比較長？



活動2 認識時鐘 學中即時評量

這些是時鐘和手錶。

補充活動



說說看看，鐘面上有什麼？

互動解題

解題動畫

補充活動



- 哪一根針是長針？
- 哪一根針是短針？
- 撥撥看看，哪一根針走得比較快？
- 哪一根針走得比較慢？

習作

練習對照

112

配合習作  
第7頁

1. 本活動可利用提問、遊戲、「樂意知時」遊戲紙上學了，再比學中編時鐘的圖案紙。  
2. 數字鐘的時刻問題，可在二年級進行教學，教師宜用本活動的圖畫變化處理。

活動3 幾點鐘 學中即時評量

辛勞的灰姑娘。

解題關鍵

互動解題

(1) 灰姑娘打掃時，  
長針指在哪裡？  
短針指在哪裡？  
是上午  點鐘。



(2) 她幾點鐘做早餐給姐姐吃？  
 點鐘



(3) 她幾點鐘洗衣服？  
 點鐘



(4) 她幾點鐘煮午餐？  
 點鐘



1. 本活動可利用提問學生加上「上午」、「中午」、「下午」等常用語描述，讓生活更清楚。  
2. 進行本活動時，可讓學生表演鐘錶動作。

配合習作  
第10頁

練習對照

習作

113

看圖說故事。

互動解題

(1)  點鐘

(2)  點鐘



(3)  點鐘

(4)  點鐘



我來說，你來撥鐘。

互動解題

重新布題

補充活動

(配合附件10)

4點鐘



活動4 幾點半 學中即時評量

姐姐準備參加王子的舞會。

解題關鍵

互動解題

解題動畫

補充活動



(1) 從5點鐘開始，長針走了半圈，是什麼時候？拿出時鐘撥撥看看。



從5點鐘開始，長針走了半圈，指著6，短針指在5和6之間，是5點半。



5點鐘



5點半

(2) 從5點半開始，長針再走半圈，是幾點鐘？拿出時鐘撥撥看看。

114

配合習作  
第7頁

1. 本活動可與課後活動進行教學，建議學生一邊看圖說故事，一邊撥鐘說時刻。  
2. 數字鐘的時刻問題，可在二年級進行教學，教師宜用本活動的圖畫變化處理。

習作

練習對照

1. 本活動讓學生撥鐘，透過觀察鐘面變化，制讀鐘點、半點的時間。  
2. 進行本活動時，可讓學生表演鐘錶動作。

練習對照

習作

配合習作  
第10頁

115

2 小明參加戶外教學，看圖說說。

互動解題 說說看。

補充活動 (1) 上午  點鐘 (2) 上午  點半



(3) 上午  點鐘 (4) 中午  點鐘



(5) 下午  點半 (6) 下午  點半



習作 練習對照

116 配合習作 第44頁 教師應先學生先說明時計、設計的位置，再根據時鐘。

活動5 會是幾點鐘 學中 即時評量

1 早上8點鐘，兩個姐姐還躺在床。



解題關鍵 拿出時鐘撥撥看看。


解題動畫 (1) 大姐幾點鐘要洗頭髮?  點鐘

補充活動 (2) 二姐幾點鐘要去逛街?  點鐘

2 低看看

媽媽3點鐘出門，2小時後回家，媽媽幾點鐘回家? 在  裡打√。

互動解題 重新布題



1. 本活動學童應先理解，前後小時或2小時，是什麼時間。  
2. 儘量鼓勵利用可用材料，讓學生體驗小時的多少。  
3. 製作出題簿，讓題定在指定時刻的前後2小時內，且時間不宜只12點鐘。

練習對照 習作 配合習作 第44頁 117

2 晚上7點鐘，全家人坐在客廳裡。

補充活動 我1小時前在打球。 我2小時前在寫功課。



拿出時鐘撥撥看看。

解題關鍵 (1) 哥哥幾點鐘打球?  點鐘

解題動畫 (2) 妹妹幾點鐘寫功課?  點鐘

3 低看看

小凱4點鐘放學，放學前2小時開始上體育課，體育課是幾點鐘開始? 在  裡打√。

互動解題 重新布題



118 配合習作 第44頁 練習對照

練習百分百 幾點鐘 生活 點心時間 5 生活 數學家 配合 第6單元 數到30 第9單元 幾點鐘

1 做哪一件事花的時間比較長? 在  裡打√。

- (1)  戴帽子  穿衣服
- (2)  洗澡  洗臉

2 幾點鐘? 填一填。

類似題 (1)



點鐘

(2)



點半

(3)



點半

(4)

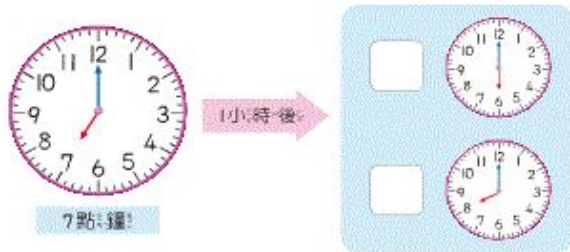


點鐘

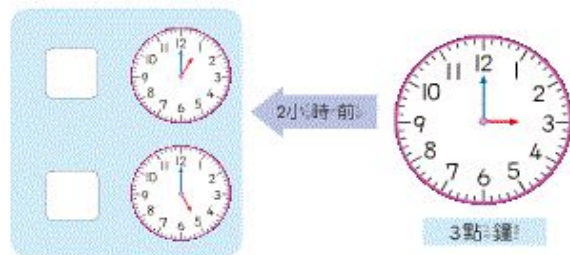
119

3 拿出時鐘撥一撥看看，在  裡打  $\checkmark$ 。

**互動解題** (1) 爺爺7點鐘吃完晚飯，1小時後去洗澡，爺爺幾點鐘洗澡？



**互動解題** (2) 姐姐3點鐘打掃完房間，她打掃了2小時，姐姐幾點鐘開始打掃？



# 6 幾點幾分

學音地圖 聽免費聽 聽音動畫 重點複習



龜兔賽跑要開始了！烏龜和兔子的約定是比賽的賽跑合時開始是在下午幾點幾分呢？

**活動 1 幾點幾分** 學中即時評量

**1** 烏龜和兔子下午要比賽。  
**解題動畫** 他們上午午在做什么？是幾點幾分？  
**補充活動**



**習作 練習對照**

72 配合習作 第1頁 1. 本活動讓學生學習閱讀整點和半點的時刻，再學習閱讀長途鐘錶表示的整點時刻。  
2. 請教師提醒學生準時練習操作。

**2** 比賽開始了，大家都來幫幫他們。

**互動解題** 加油。  
**補充活動**



(1) 集合了！  
 現在是  點  鐘。



(2) 長針走到1小格，  
 現在是  點  分。

長針再走到1小格，是  點  分，  
 再走到1小格呢？……

**短針**也叫作**時針**，**長針**也叫作**分針**，**分針**走一小格是1分鐘。

**練習對照 習作** 配合習作 第4頁 73

**3** 現在是幾點幾分？(配合附件6)

**互動解題**  
**補充活動**



**4** 在鐘面外的外圍，找出和鐘面上到1到12對齊的數字，再按順序念念看。

**5** 長針從0開始走一圈，共走了  小格，也可以說成是  分鐘。

**6** 現在是幾點幾分？用5個一數的方法數數看。

**解題動畫**  
**補充活動**



分針走一大格是5分鐘，  
 所以是5、10、15……

再過1分鐘，比賽就要開始了，  
 是  點  分。



2點30分可以說成是2點半，  
 也可以說是2時30分。

**7** 現在是2時幾分？誰跑得快？

**解題動畫**



我從30分開始5個一數，……



2時  分

74 配合習作 第1頁 本活動讓學生認識鐘面上大格的長度是5分鐘，由「5」數一數，知道鐘面上的數字所對應的幾分鐘。  
配合習作「5」數一數，用「5」數一數，讓學生理解時和分的關係。

透過5個一數鐘錶的分鐘，若超過30分鐘，可用30分數起，進行5個一數，會較有效。

**練習對照 習作** 配合習作 第6頁 75

8 比比看看，誰贏得比賽？

補充活動



(4) 烏龜和兔子的誰先跑到終點？

習作 練習對照

9 拿出時鐘撥撥看看。

互動解題



互相檢查看看，你撥對了嗎？

10 說說看看，誰撥得對？

互動解題



說說看看，時針的位置應該靠近哪一個數字？為什麼？

練習對照 習作

活動 2 數字鐘 學中即時評量

你看過像這樣的數字鐘嗎？



下面的數字鐘是幾時幾分？

互動解題 (配合附件 6)

重新布題

補充活動



6:00 表示 6 時 0 分，也就是 6 點鐘。

拿出時鐘撥撥看看。



習作 練習對照

活動 3 會是幾時幾分 學中即時評量

今天早上從 到

補充活動

我們在校做了哪些事？



- 這段時間分針走了  圈，是  小格，也就是  分鐘。
- 這段時間時針走了  大格，是  小時。
- 60 分鐘和 1 小時一樣長嗎？

練習對照 習作



2 早上起床後，你會先做什麼？

互動解題 再會做什麼？〈配合附件1〉

拿出附件，按照事件發生的先後順序排排看。



習作 課習對照

110

配合附件  
第1頁



1. 本圖讓學生能區分事件發生的先後順序。  
2. 本活動可與配對圖故事進行教學，以引起閱讀的興趣。



摺衣服



弄亂衣服

(2) 做哪一件花的时间比較短？



選豆子



分豆子

4 和同學比比看，誰單腳站立的時間比較長？



1. 本圖讓學生能區分事件發生的先後順序，讓學生比較時間的長短，並可結合配對圖教學。  
2. 進行時，請注意，除了2人競賽，亦可分組進行比賽。

配合附件  
第1頁

課習對照

習作

111