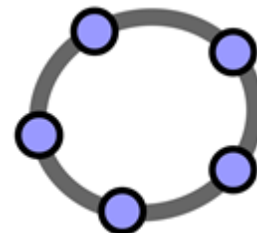


## GeoGebra – stærðfræðiforrit





### Hnitakerfi – Geisli 1A


- Mundu að lesa fyrst af  $x$  - ásnum og síðan af  $y$  - ásnum  $(x,y)$ .
- Til að stroka út. Hægri smella á hlut og velja eyða.
- Breyta má eiginleikum undir tækjastikunni eftir að hafa smelt á hlutinn sem á að breyta eða með því að hægri smella á hlutinn og velja *Eiginleiki hlutar*.
- Vistaðu skjölin í möppunni þinni þegar þú hefur lokið við hvert verkefni.


### 1) Opnaðu GeoGebruskjal númer 1.


a) Finndu hnit myndanna og skráðu þau hér.


 = ( , )


 = ( , )


 = ( , )


 = ( , )

 = ( , )

 = ( , )

 = ( , )

 = ( , )

 = ( , )