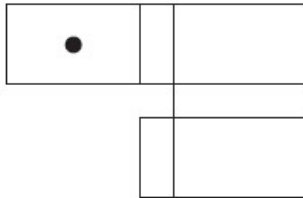


## 2) Streichholzschachtel kippen

Stelle dir vor, du hast eine Streichholzschachtel. Kippe sie in Gedanken. Bei der Startposition ist ein Punkt auf der Oberseite der Streichholzschachtel.

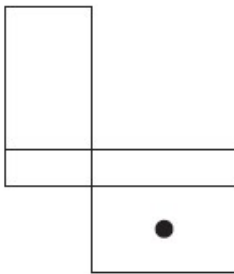
Beispiel:



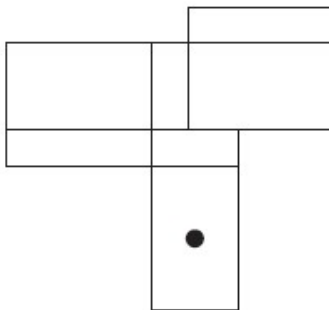
So wurde die Schachtel gekippt: nach rechts – nach rechts –  
nach vorn – nach vorn – nach links

1. Wie wurden die Schachteln gekippt? Schreibe auf. Überprüfe deine Lösungen.

a)



b)




2. Kippe die Schachteln nach Vorgabe in Gedanken. Zeichne das Kippbild auf. Überprüfe deine Lösungen.

a) Nach rechts – nach rechts – nach vorn



b) Nach vorn – nach rechts – nach rechts – nach hinten – nach links



3. Erfinde ein eigenes Kippbild. Zeichne und schreibe auf. Überprüfe deine Lösung.