















→ Neste GeoGebraBook, utilizamos alguns ícones<sup>1</sup> para facilitar a visualização das atividades propostas. Segue explicação dos ícones mais utilizados:

Ícone	Explicação
	<b>Objetivos:</b> apresenta os objetivos de cada capítulo.
	<b>Relembrando:</b> traz conteúdos de cálculo 1 ou de sessões anteriores.
	<b>Definições:</b> traz o conteúdo matemático. (Definições, conceitos e exemplos).
	<b>Exercícios:</b> atividades propostas para serem resolvidas no ambiente do lápis e do papel. Temos algumas questões de múltipla escolha que são corrigidas pelo próprio GeoGebraBook. As questões abertas não têm um feedback automático. Em alguns casos a sugestão é resolver primeiro no lápis e papel, para depois confrontar com o ambiente computacional.
	<b>Perguntas:</b> indica que há perguntas ou questionamentos. Sugere-se que o professor faça essas perguntas para a sua turma e que dê um tempo para pensarem nas respostas. O objetivo é introduzir ou discutir o assunto em questão e despertar o interesse.
	<b>Imagens:</b> imagens para serem observadas. São imagens que vão estar relacionadas à um determinado conteúdo matemático.
	<b>Para saber mais:</b> indica a opção de saber mais sobre o assunto em questão. Fica a critério de o professor usar isso em sala de aula ou indicar para os alunos olharem depois.
	<b>Vídeos:</b> vídeos sobre o conteúdo, ou sobre curiosidades, ou ainda, explicação dos OAs.
	<b>Situação-problema:</b> indica sugestão de situação problema para ser resolvida em classe ou extraclasse.
	<b>GeoGebra:</b> apresenta objetos de aprendizagem (OAs) feitos no GeoGebra ou instruções de como utilizar o GeoGebra para determinado conteúdo.
	<b>Atividades computacionais:</b> sugestões de atividades para serem resolvidas no ambiente computacional, usando o próprio GeoGebra ou os OAs. Podem ser feitas em classe ou extraclasse.
	<b>Outros questionamentos e simulações no GeoGebra:</b> aparece depois da situação-problema, com outros questionamentos e simulações que podem ser discutidos em classe ou extraclasse.
	<b>Comentários:</b> comentários sobre alguma atividade ou situação problema.
	<b>Materiais:</b> Slides em PowerPoint ou arquivos em pdf sobre o conteúdo em questão.

<sup>1</sup> Estes ícones foram retirados do banco de imagens disponível gratuitamente para reutilização em: <https://pixabay.com/pt/>, no perfil IO-Imagens: <https://pixabay.com/pt/users/IO-Images-1096650/>. Acesso em: 03 jun. 2017.